

INFOBROCHURE

PEUTERS

Welkom bij juf Liesbeth en juf Lien



BASISSCHOOL SINT-THERESIA
WETTEREN, OVERBEKE
SCHOOLJAAR 2024-2025

BASISSCHOOL



BESTE OUDER(S).

WELKOM IN SINT - THERESIA!

LEUK! JE KIND KOMT BINNENKORT NAAR ONZE SCHOOL.

SPANNEND!

MISSCHIEN LOOPT JE KLEINE KAPOEN METEEN VROLIJK
OVER DE SPEELPLAATS OF HEEFT HIJ/ZIJ WAT MEER
MOEITE BIJ HET AFSCHIED. MISSCHIEN BEN JIJ HET
WEL DIE EEN TRAANTJE MOET WEGPINKEN WANNEER JE
JOUW PEUTER AAN DE ZORGEN VAN DE JUF
TOEVERTROUWT. WE BEGRIJPEN DAT HET VOOR JULLIE
BEIDEN EEN SPANNEND MOMENT IS. WE HOPEN DAT JIJ
EN JE KAPOEN ZICH SNEL THUIS ZULLEN VOELEN OP
ONZE SCHOOL.

MET DIT BOEKJE PROBEREN WE JE ALVAST EEN
HULPMIDDEL AAN TE REIKEN. JE ZAL ER EEN ANTWOORD
VINDEN OP VELE PRAKTISCHE VRAGEN. UITERAARD IS
ER OOK ONZE JAARLIJKSE INFOAVOND IN AUGUSTUS
WAAR WE JE AANWEZIGHEID ZEER OP PRIJS STELLEN.

WE HETEN JOU EN JE PEUTER VAN HARTE WELKOM OP
ONZE SCHOOL!

HET SCHOOLTEAM

Directie

Carmen Bauwens - Evelien Drapier

Leerkrachten

Kleuter:

1KA Liesbeth Dhont- Lien Baetens
1KB Caroline Bauwens - Lien Baetens
2K Ellen Lyppens - Lien Baetens
3K Astrid Claus - Leen Van Der Stricht

Lager:

L1 Celine Van Den Bossche
L2 Katrien Van Droogenbroeck - Elien Verneert
L3 Shana Roggeman - Annelies Schepens
L4 Ilse Bracke
L5 Elle De Backer
L6 Eline Coleman

Zorgteam:

zorgcoördinator Annick Colpaert
zorg kleuter Leen Van Der Stricht - Vera Malfroy
zorg lager Annick Colpaert - Mieke Cassiman (interim Annelies Schepens) - Elien Verneert

Lerarenplatform:

Fien Vandenhende

Gym:

Vera Malfroy - David Douchy

ICT:

Koen Claessens

Administratie:

Suzanne Audenaerde
Vanessa Lievens

Opvang/kinderverzorgster:

Sabine Van Acker - Leen Depoorter

Onderhoud:

Leen De Poorter - Meral Karsikaya

Onze schooluren

Voormiddag: 8u40 – 11u55

Namiddag : 13u15 – 15u40

Woensdag: 8u40 – 11u55

KOM OP
TIJD

Voor- en naschoolse opvang

Uren voor- en naschoolse opvang:

7u - 8u: Betalende opvang

8u - 8u40: Niet betalende opvang 15u40

- 16u: Niet betalende opvang 16u - 18u:
Betalende opvang

Opvang op woensdag:

11u55 - 18u: Betalende opvang

middagtoezicht	tussen 12u en 13u	€ 1
voorschoolse bewaking	vanaf 7u	€ 2
naschoolse bewaking	tot 17u	€ 2
naschoolse bewaking	tot 17u30	€ 3
naschoolse bewaking	tot 18u	€ 4
naschoolse bewaking	na 18u	€ 5 per begonnen half uur
woensdagmiddag	vanaf 11u55	€ 2 per uur

De opvang vindt plaats op onze school onder begeleiding van Sabine en Leentje.

Wij verwachten dat je kind ten laatste om 8u40 op school is. Alle kinderen komen langs de schoolpoort binnen. Indien je uitzonderlijk toch te laat bent, dan kan je aanbellen aan de voordeur.

De eerste schooldag !

Wanneer mag mijn kind naar school?

Als je peuter 2 jaar en 6 maanden oud is, mag hij/zij starten in de peuterklas.

Kinderen geboren tussen	Stappen ten vroegste in na	dus vanaf
1 januari 2022 - 2 maart 2022	de zomervakantie	maandag 2 september '24
3 maart 2022 - 4 mei 2022	de herfstvakantie	maandag 4 november '24
5 mei 2022 - 6 juli 2022	de kerstvakantie	maandag 6 januari '25
7 juli 2022 - 3 augustus 2022	1 februari 2024	maandag 3 februari '25
4 augustus 2022 - 10 september 2022	de krokusvakantie	maandag 10 maart '25
11 september 2022- 22 oktober 2022	de paasvakantie	dinsdag 22 april '25
23 oktober 2022- 2 december 2022	O.L.H. Hemelvaart	maandag 2 juni '25
3 december 2022 - 31 december 2022	de zomervakantie	maandag 1 september '25

DE EERSTE SCHOOLDAG

Kleine kapoen heeft verdriet,
mama, papa zijn er niet.

Dikke tranen op zijn wang.


Ach, zegt juf. Wees maar niet bang.

Niet zo erg, de eerste keer.

Nog even en ze zijn er weer.

Dikke knuffel? Kom maar vlug!

Kleine kapoen die lacht al terug!



Wenmoment

Zowel voor jou als voor je peuter is de eerste schooldag een grote en spannende belevenis. Om deze stap iets makkelijker te maken, organiseren we een wenmoment. Zo kan je kind al even genieten van de klassfeer en kennismaken met de juf en de andere kindjes. Je blijft als ouder het hele wenmoment in de klas en kan je peuter dus begeleiden bij zijn/haar ontdekkingstocht.

De wenmomenten gaan door op woensdag voor het instapmoment, meestal van 8u40 tot 9u15. Je krijgt enkele weken vooraf een mail van ons.





Kan ik mijn kind voorbereiden op de eerste schooldag?

Neem de tijd om de stap naar de school voor te bereiden, niet alleen voor je kind maar ook voor jezelf. Vele ouders voelen zich de eerste schooldagen ook onwennig.



Kom samen met je kind naar het wenmoment.



Probeer aanwezig te zijn op de infoavond eind augustus.



Als je kind niet naar een onthaalouder of een kinderdagverblijf gaat, laat het dan enkele keren bij vrienden of familie spelen. Zo went het aan spelen zonder mama of papa. Je kind ervaart dat als je weggaat, je ook terugkomt.

Vertel regelmatig over de school, dat kan ook via prentenboeken. Gebruik eventueel een aftelkalender waarbij je peuter de dagen mag doorstrepen.



Maak het voor je kind zichtbaar dat het naar school gaat. Zet de boekentas klaar op een vaste plaats. Maak voor de eerste keer samen de boekentas. Laat je peuter helpen om alles er in te steken en de boekentas dicht te maken. Laat je kleuter al eens drinken uit een drinkfles, fruit eten uit een fruitdoos of boterhammen eten uit een brooddoos.



Als een broertje of zusje reeds naar school gaat, herhaal dan verschillende keren dat je kapoen bij een andere juf/meester in de klas zal zitten. Broers en zussen zien elkaar niet zo vaak op school. Leg dit al uit aan je peuter. Zo komt je kapoen niet naar school met de verwachting de hele dag bij broer of zus te zijn.



Wandel al enkele keren voorbij de school.

Afscheid nemen

Afscheid nemen is moeilijk. Zonder traantjes lukt het niet altijd. Dat hoeft ook niet want verdriet mag geuit worden. Meestal duurt het wenen bij het afscheid niet lang. Vaak zijn de ouders nog niet aan de schoolpoort of hun kleuter is al geboeid aan het spelen.

Een gouden raad: maak het afscheid kort en duidelijk; vertel je peuter wie hem/haar komt halen; geef een zoen; zeg duidelijk 'dag' en vertrek uit de klas. Verdwijen niet stilletjes want dan voelt je peuter zich bedrogen en zal hij/zij zich in het vervolg nog meer vastklampen. We zorgen er steeds voor dat er minstens twee juffen bij een instap zijn zo is er ruim de tijd om te troosten.

Ga niet terug als je peuter begint te huilen want dan voelt een peuter zich onzeker. Indien het huilen enkele dagen blijft duren, dan zal de juf zeker contact met je opnemen en de situatie bespreken.



Klaar voor een volledige dag?

Er komen de eerste weken enorm veel nieuwe prikkels op de kinderen af. Peuters zijn op het einde van de dag dan ook moe. Daarom kiezen sommige ouders er voor om hun kapoen aanvankelijk enkel in de voormiddag naar school te laten komen. Je kan je kind dan om 11u55 aan de schoolpoort afhalen.

Er is op onze school een slaapklasje.

Na de maaltijd gaan de kinderen een dutje doen. Ze slapen van 12u20 tot 13u40 onder begeleiding van onze kinderverzorgster Leentje. We zijn zeer blij met deze mogelijkheid. We merken dat veel kinderen hier baat bij hebben. Dit is uiteraard geen verplichting. We vragen aan de ouders om dit vooraf met de juf te bespreken.

Kinderen die blijven slapen, brengen een dekentje/fopspeen/knuffeltje mee in een genaamtekende zak. Elke vakantie wordt alles meegegeven om te wassen.



Zindelijkheid

Als je kind naar school gaat, kies je voor onderwijs. Broekjes verversen en plasjes opdweilen zijn tijds - en aandachtsroevende bezigheden waardoor de pedagogische activiteiten belemmerd worden.

Zindelijkheidstraining is de verantwoordelijkheid van de ouder(s). Begin daarom tijdig met het wennen aan het potje. Vanaf de leeftijd van 2 jaar kan je een potje aanbieden op dagelijks terugkerende momenten. Meer info vind je op de site van Kind en Gezin. <http://www.kindengezin/ontwikkeling/zindelijkheid>.

Wij laten de kinderen regelmatig naar het toilet gaan en zullen de zindelijkheidstraining mee opvolgen, begeleiden en belonen. Indien je peuter niet zindelijk is voor de instap vragen wij om hierover duidelijk met de school te communiceren. Er wordt dan naar de best mogelijke oplossing gezocht.

Een warme oproep om je kapoen met makkelijke kledij vb. een joggingbroek naar school te laten komen. Zo kan je kapoen vlot en zelfstandig zijn/haar broekje uit- en aantrekken. Kinderen wachten soms lang om naar toilet te gaan. Als er dan nog veel tijd nodig is om een broekje los/uit te krijgen dan gebeuren er al snel ongelukjes.

Dus geen body's met drukknopen :-)



Een kind is zindelijk als:

- Hij/zij gedurende de dag een onderbroek draagt.
- Hij/zij aangeeft als het naar toilet moet.
- Dit alles verloopt zonder dat het kind er moet aan herinnerd worden om te gaan plassen.
- Ongelukjes zich beperken tot eentje per dag.

Al onze peuters brengen bij hun instap een genaamtekende zak mee met daarin een onderbroek, een broek en een paar kousen. Deze reservekledij blijft op school. Als je kind vuile kleertjes mee naar huis brengt dan vragen we om de volgende dag propere kledij mee te geven.

Indien je peuter niet zindelijk is, dan geef je elke dag 3 luiers in de boekentas mee (geen pamberbroekjes).



Een nieuwe boekentas

Kies een praktische boekentas op maat van je kind. Trolleys of grote boekentassen zijn onhandig. Zorg ervoor dat je kleuter zijn/haar boekentas zelf kan openen en sluiten. Kies dus voor een eenvoudig sluitsysteem zoals een rits. Zorg dat de boekentas groot genoeg is en er een brooddoos, een fruitdoos en een drinkfles in past.


Een voorbeeldje van een handige boekentas:



Wat zit er in de boekentas



Een genaamtekende **drinkfles** die je kind zelfstandig kan openen. Hiervan mag je kleuter de hele dag vrijblijvend drinken. Als de drinkfles leeg is, vullen we ze bij met kraantjeswater. We verkiezen drinkflessen boven plastic flesjes water.



Fruit mag in een genaamtekend doosje. Het fruit is gesneden. Bananen verwachten we in een bananendoos. Appelsienen zien we liever niet, de kinderen kunnen dit moeilijk opeten zonder te knoeien. De kinderen eten hun fruit in de voormiddag vlak voor de speeltijd.



Een genaamtekende **brooddoos** met boterhammen. We verwachten geen koeken, hamburgers, frietjes, hotdogs in de brooddoos.

Extra meebrengen

op de eerste schooldag
nadien op vraag van de juf

- PAPIEREN ZAKDOEKJES
- VOCHTIGE DOEKJES
- EEN PAK KOEKEN (ZONDER CHOCOLADE EN NIET APART VERPAKT)
- DOOS WEGWERPHAND-SCHOENEN MAAT MEDIUM

Feesten en activiteiten



Verjaardag

Feesten is fijn! Je kleuter staat die dag in het middelpunt. Persoonlijke geschenkjes zijn bij een verjaardag niet toegestaan. De nadruk ligt op samen feesten in de klas. Wil je vrijblijvend iets meegeven naar de klas? Zoek dan een 'peutervriendelijk' idee: een cake om te verdelen, een stuk gesneden fruit, een klein ijsje,...

Je kapoen maakt samen met de juf een kroon. Spreek tijdig met de juf af wanneer je de verjaardag van je peuter wenst te vieren op school. De leerkrachten delen geen uitnodigingen uit voor verjaardagsfeestjes die je thuis organiseert. Tenzij je de hele klas uitnodigt.

Uitstappen

Wij vinden het belangrijk dat onze kleuters kennis maken met cultuur. Daarom gaan wij naar een toneelstuk op verplaatsing kijken of komt de voorstelling naar onze school.

Eén keer per jaar trekken we er samen op uit, op schoolreis.



Sint en Pasen

Ook deze feesten vieren we op onze school. Zowel de Sint als de paashaas komen jaarlijks langs. Dagen waar we met z'n allen erg naar uitkijken.

Turnen

Onze kleuters hebben op maandag en vrijdag een uurtje turnen bij juf Vera. Turnpantoffels zijn niet nodig, makkelijke kledij is wenselijk.

Oudercomité

Ons oudercomité bestaat uit een groep enthousiaste ouders die verschillende activiteiten zoals het schoolfeest mee ondersteunen.

Het oudercomité is steeds op zoek naar nieuwe ouders.

Ze vergaderen verschillende keren per jaar.

Als je lid wil worden van het oudercomité, dan kan je je aanmelden bij de klasjuf, directie of bij iemand van het oudercomité.

Indien je vergaderen niet zo fijn vindt, dan kan je altijd gewoon een handje helpen op één of andere activiteit.

Je kan dit aan het oudercomité laten weten.

De leden van het oudercomité kan je met naam en foto vinden op onze schoolsite.

E-mailadres oudercomité: oudercomite@schooloverbeke.be





Gezondheid

Mijn kind is ziek. Wat nu?!


Als je kind ziek is dan hoort het niet op school. We vragen om voor aanvang van de klas de school te verwittigen. Dit kan via de juf of via het secretariaat.

Bij besmettelijke ziektes zoals corona, windpokken, impetigo,... graag de school op de hoogte brengen.

Indien je kind ziek wordt op school of koorts krijgt, dan zal de school meteen contact met je opnemen en vragen je kind af te halen.

Medicatie

**ALS JE KIND TERUG
GENEZEN IS, MAAR NOG
MEDICATIE MOET
NEMEN, KAN DIT ENKEL
ALS DE DOKTER
HIERVOOR EEN ATTEST
SCHRIJFT MET DE
JUISTE DOSERING EN
TOEDIENINGSWIJZE.**



Middag

11u55 - 13u15

Al onze kleuters eten gezellig in hun eigen klas onder begeleiding van hun klasjuf. Je kan ervoor kiezen je kind boterhammen mee te geven of een warme maaltijd te bestellen. Je bestelt telkens voor een volledige maand via de bestellijst. Alle kinderen die een warme maaltijd nemen krijgen vooraf een tas soep. Indien je wenst dat je peuter soep drinkt bij de boterhammen, dan kan je dat ook per maand bestellen. Bij afwezigheid of ziekte verwittig je de school voor 8u30 zodat de warme maaltijd of soep geannuleerd kan worden. Niet geannuleerde maaltijden worden aangerekend.

Na het eten gaan de kinderen slapen of buiten spelen.

Kostprijs middagopvang = 1 euro/dag

warme maaltijd: €3

soep bij boterhammen: €0.30

**Warme maaltijden te verkrijgen vanaf maandag 9 september 2024
t.e.m. vrijdag 20 juni 2025**

Kosten en maximumfactuur

Het basisonderwijs (kleuter en lager) is kosteloos.

Kosten voor toneel, uitstappen,... zitten in de maximumfactuur van 55 euro per schooljaar.

Andere kosten zoals middagtoezicht, maaltijden, ... zijn niet inbegrepen in dit bedrag.

Er wordt maandelijks gefactureerd via overschrijving.



Info

OUDERCONTACTEN

Algemene infoavond begin schooljaar: 29 augustus 2024

Eerste oudercontact: week van 2 december 2024

Tweede oudercontact: week van 10 maart 2025

Derde oudercontact: week van 16 en 23 juni 2025

SMARTSCHOOL

Bij inschrijving krijg je een uitnodiging om zelf een ouderaccount te activeren op smartschool. Alle communicatie van directie en secretariaat verloopt via smartschool.

In te vullen briefjes worden gedrukt op groen papier

HEEN - EN WETTEREN

Onze school werkt samen met het
vrij CLB van Wetteren
Hoenderstraat 53
09/369 22 21
info@clbwetteren.be

Vrije dagen

Verlofdagen eerste trimester

Lokale verlofdag: maandag 30 september 2024

Pedagogische studiedag: vrijdag 11 oktober 2024

Herfstvakantie: maandag 28 oktober - zondag 3 november 2024

Kerstvakantie: maandag 23 december - zondag 5 januari 2025



Verlofdagen tweede trimester

Krokusvakantie: maandag 3 maart - zondag 9 maart 2025

Paasvakantie: maandag 7 april - maandag 21 april 2025

Verlofdagen derde trimester

Pedagogische studiedag: woensdag 30 april 2025

Dag van de Arbeid: donderdag 1 mei 2025

Lokale verlofdag: vrijdag 2 mei 2025

O.L.H. Hemelvaart: donderdag 29 mei 2025

Brugdag O.L.H. Hemelvaart: vrijdag 30 mei 2025

Pinkstermaandag: maandag 9 juni 2025

Pedagogische studiedag: maandag 30 juni 2025



DIRECTIE

CARMEN BAUWENS

09/369 58 64

DIRECTIE@SCHOOLOVERBEKE.BE

SECRETARIAAT

SUZANNE AUDENAERDE

09/369 58 64

SECRETARIAAT@SCHOOLOVERBEKE.BE

ZORGCOORDINATOR

ANNICK COLPAERT

ZORG@SCHOOLOVERBEKE.BE

ALLE COMMUNICATIE VERLOOPT VIA SMARTSCHOOL
IN TE VULLEN BRIEFJES WORDEN GEDRUKT OP GROEN PAPIER



KAPELLEWEGEL 1A

9230 WETTEREN

WWW.SCHOOLOVERBEKE.BE

09/ 369 58 64

VRIJE BASISCHOOL OVERBEKE

